

DATOS DE JUSTICIA

Boletín de Información Estadística



Nº 86 Junio 2021

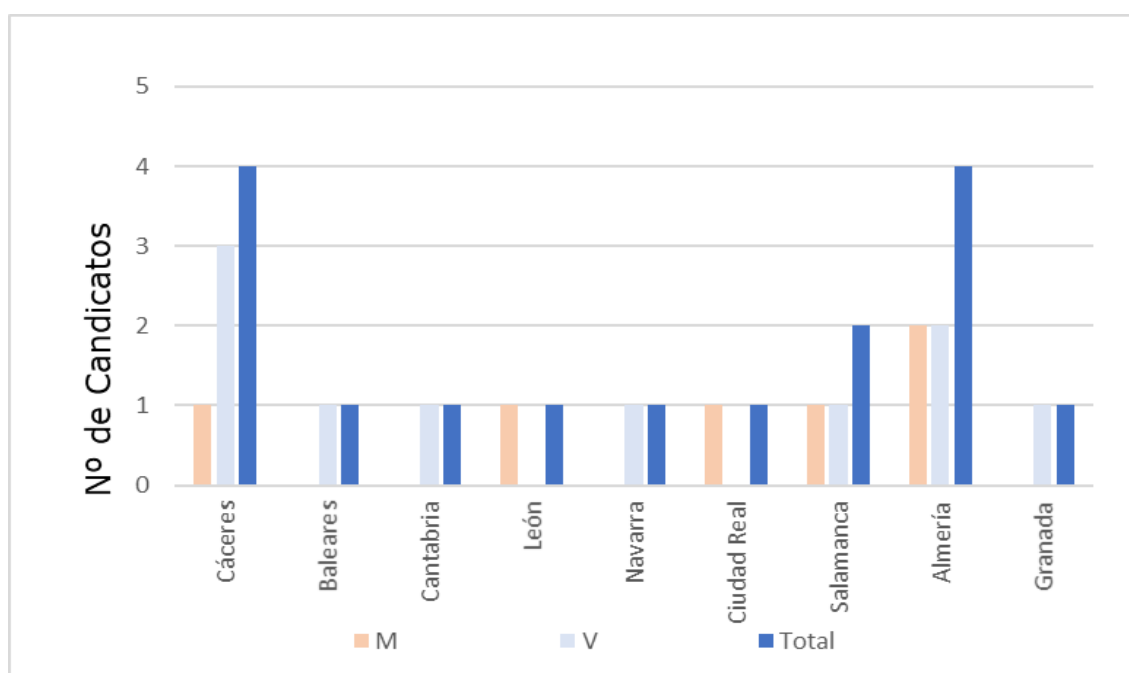
Los nombramientos discrecionales. Año 2020

Convocados el año 2020

Presidencias de Audiencias Provinciales

En el año 2020 se han convocado nueve presidencias de Audiencias Provinciales. En seis plazas se ha presentado un único candidato (de ellas, en cinco el candidato el anterior presidente o presidenta: Baleares, Cantabria, León, Ciudad Real, Granada).

El número de candidatos presentado a cada plaza convocada se resume en el siguiente gráfico.



En los seis casos de un único candidato, las características de los candidatos se resumen en el siguiente cuadro:

Porcentaje de mujeres	33,3%
Edad media	57,7
Antigüedad media	31,2

Y en las tres plazas donde se han presentado más de un candidato (Cáceres, Salamanca y Almería), las características de los diez candidatos, terna y elegidos se resumen en el siguiente cuadro:

	Candidatos	En la terna	Elegido
Porcentaje de mujeres	40,0%	40,0%	0,0%
Edad media	55,4	55,4	58,9
Antigüedad media	28,0	28,0	32,3

Presidente de Sala de lo Social de la Audiencia Nacional

En el año 2020 se ha convocado una plaza de presidente de Sala de lo Social de la Audiencia Nacional presentándose tres candidatos. Las características por sexo, edad y antigüedad de solicitantes, terna y elegido se resumen en la siguiente tabla.

	Candidatos	En la terna	Elegido
Porcentaje de mujeres	33,3%	33%	0,0%
Edad media	62,1	62,1	67,6
Antigüedad media	26,5	26,5	29,6

Presidente de la Sala Tercera del Tribunal Supremo

En el año 2020 se ha convocado una plaza de presidente de la sala de lo Contencioso Administrativo del Tribunal Supremo, y se han presentado tres candidatos. Las características por sexo, edad y antigüedad de solicitantes, terna y elegido se resumen en la siguiente tabla.

	Candidatos	En la terna	Elegido
Porcentaje de mujeres	33,3%	33,3%	0,0%
Edad media	61,2	61,2	62,2
Antigüedad media	36,5	36,5	37,3

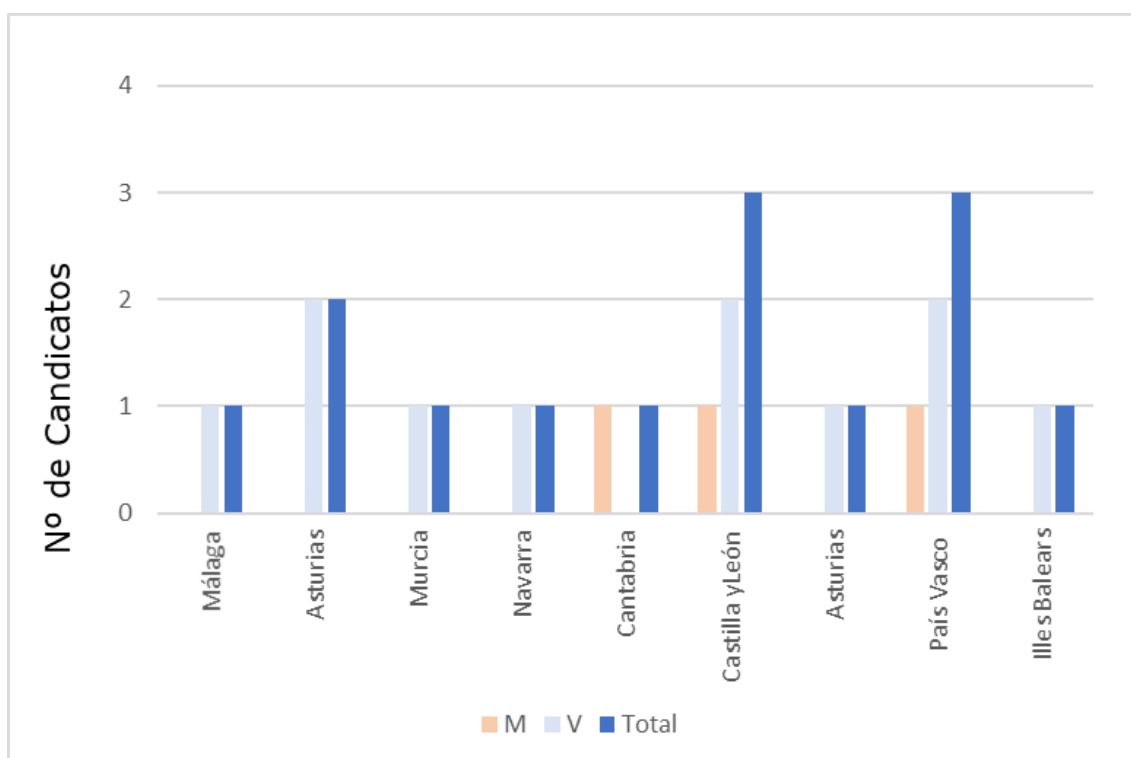


Presidentes de Salas del Tribunales Superiores de Justicia

En el año 2020 se han convocado nueve presidencias de Sala de Tribunales Superiores de Justicia. Dos plazas de la sala de lo Contencioso Administrativo, Asturias y Navarra y siete de la sala de lo Social en Asturias, Cantabria, Castilla y León, Illes Balears, Murcia, País Vasco y Málaga.

De las nueve plazas en seis se ha presentado un único candidato (de ellas en tres era el anterior presidente o presidenta: Navarra, Cantabria y Illes Balears)

El número de candidatos presentado a cada plaza convocada se resume en el siguiente gráfico.



En los seis casos de un único candidato, las características de los candidatos se resumen en el siguiente cuadro:

Porcentaje de mujeres	16,7%
Edad media	59,6
Antigüedad media	26,7



Y las tres plazas donde se han presentado más de un candidato (Asturias, Castilla y León y País Vasco), las características de los 8 candidatos, terna y elegidos se resumen en el siguiente cuadro:

	Candidatos	En la terna	Elegido
Porcentaje de mujeres	25,0%	25,0%	66,7%
Edad media	59,2	59,2	59,4
Antigüedad media	27,2	27,2	28,7

Presidente de la Sala Quinta del Tribunal Supremo

En el año 2020 se ha convocado una plaza de presidente de la Sala Quinta del Tribunal Supremo, en esta plaza se han presentado dos candidatos. Las características de los candidatos se resumen en el siguiente cuadro:

	Candidatos	En la terna	Elegido
Porcentaje de mujeres	0,0%	0,0%	0,0%
Edad media	64,2	64,2	64,2
Antigüedad media	37,9	37,9	38,9

Presidente de la Sala Cuarta del Tribunal Supremo

En el año 2020 se ha convocado una plaza de presidente de la sala Cuarta del Tribunal Supremo, en esta plaza se han presentado dos candidatos. Las características de los solicitantes, terna y elegido se resumen en el siguiente cuadro:

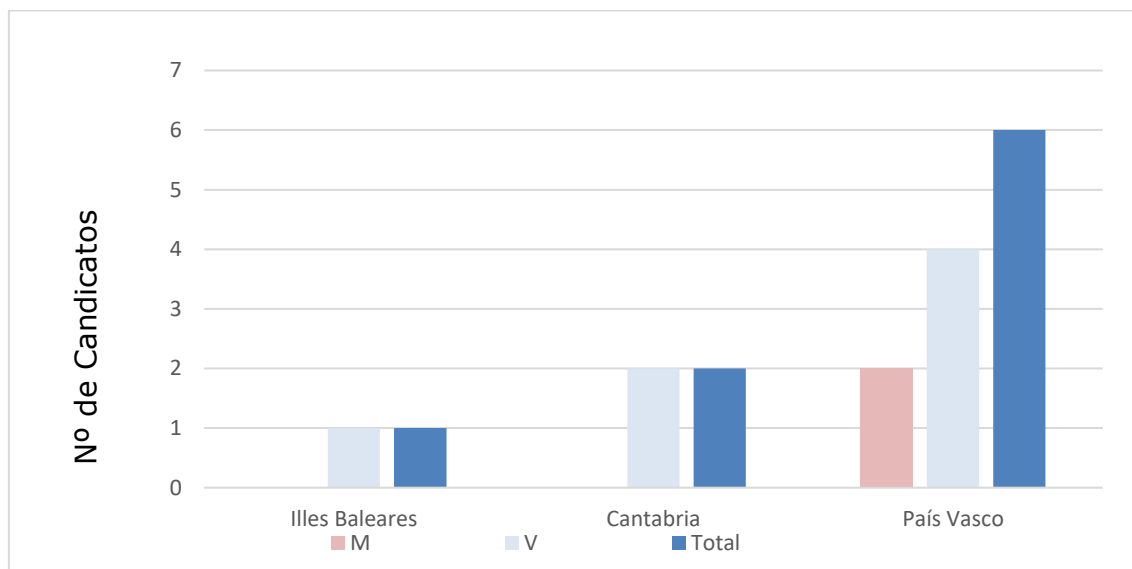
	Candidatos	En la terna	Elegido
Porcentaje de mujeres	100%	100%	100%
Edad media	64,9	64,9	59,4
Antigüedad media	33,5	33,5	32,2



Presidencia del Tribunal Superior de Justicia

En el año 2020 se han convocado tres presidencias de Tribunal Superior de Justicia: Cantabria, País Vasco e Illes Balears. En estas plazas se han presentado un total de nueve candidatos.

El número de candidatos presentados a cada plaza convocada se resume en el siguiente gráfico.



En una de las plazas se ha presentado un único candidato y en las otras dos, seis y dos candidatos respectivamente. Las características de los candidatos de las nueve plazas se resumen en el siguiente cuadro:

	Mujeres	Varones
Número	2	7
Edad media	59,0	56,3
Antigüedad media	32,3	28,8

	Candidatos	En la terna	Elegido
Porcentaje de mujeres	22,2%	25,0%	0,0%
Edad media	57,4	56,7	60,3
Antigüedad media	29,6	28,6	33,2



Resumen de las plazas convocadas en 2020

Considerando conjuntamente todas las plazas convocadas y a todos los candidatos que han optado.

Candidatos

	Mujeres	Varones
Número	15	34
Edad media	59,6	58,3
Antigüedad media	31,5	28,5

Proceso

	Candidatos	En la terna	Elegido
Porcentaje de mujeres	30,6%	33,3%	31,6%
Edad media	58,7	58,6	60,1
Antigüedad media	29,4	29,4	30,7

Con la siguiente distribución por grupos quinquenales de edad y antigüedad:

	Total	edad					
		De 40 a 45	De 46 a 50	De 51 a 55	De 56 a 60	De 61 a 65	De 66 a 70
Mujeres	15	0	1	0	9	3	2
Varones	34	1	3	3	15	10	2
Total	49	1	4	3	24	13	2

	Total	antigüedad				
		De 15 a 20	De 20 a 25	De 25 a 30	De 30 a 35	De 40 a 45
Mujeres	15	0	1	3	11	25
Varones	34	7	4	8	8	35
Total	49	7	5	11	19	60

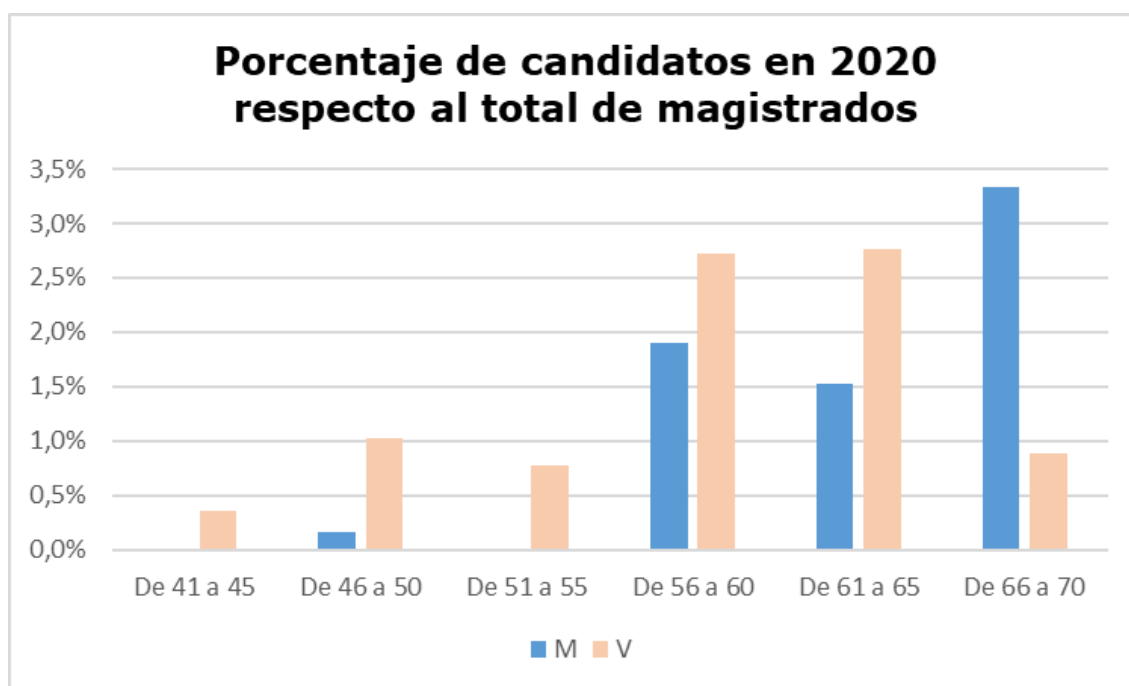


En el conjunto de la carrera Judicial, con referencia al 1 de enero de 2020, la distribución de los magistrados para los intervalos de edad que van de 40 a 45 hasta 66 a 70 era:

	De 40 a 45	De 45 a 50	De 50 a 55	De 55 a 60	De 60 a 65	De 65 a 70
Mujeres	536	600	440	475	196	60
Varones	283	294	389	550	361	226
Total	819	894	829	1025	557	286

Esto nos permite obtener los porcentajes de magistrados, que para cada tramo de edad han decidido optar a al menos una plaza:

	De 40 a 45	De 45 a 50	De 50 a 55	De 55 a 60	De 60 a 65	De 65 a 70
Mujeres	0,0%	0,2%	0,0%	1,9%	1,5%	3,3%
Varones	0,4%	1,0%	0,8%	2,7%	2,8%	0,9%
Total	0,1%	0,4%	0,4%	2,3%	2,3%	1,4%



Un total de 49 magistrados, 15 de ellos mujeres. Todos salvo uno se han presentado a una única plaza. La edad media de las mujeres ha sido de 59,6 años y la antigüedad media de 31,5 años. Para los hombres ha sido de 58,3 años y 28,5 antigüedad.

Poniendo en relación el número de magistrados que se presentan con el total de magistrados de la Carrera Judicial se observa que las mujeres solo han superado a los varones en el tramo de 66 a 70 años (el 3,3% por el 0,9%). Para el conjunto de magistrados de más de 41 años, el porcentaje para las mujeres ha sido del 0,7% mientras que para los hombres ha sido del 1,6%.

